




**Инструкция для
профессорско-преподавательского
состава по использованию сайта
media.skma.edu.kz**

Медиатека-сайт, на котором загружаются видеоролики Южно-Казахстанской медицинской академии.

Переход на медиатеку осуществляется нажатием <https://media.skma.edu.kz/> на ссылку или скопировав ее в свой браузер.

Вход на сайт осуществляется путем ввода логина и пароля, специально назначенных профессорско-преподавательскому составу.



Поисковый
ряд



Имя пользователя



Наименования
факультетов и
отделов

- Отдел ДОТ
- Медицинский факультет
- Медицинский факультет 1
- Международный факультет
- Отдел послевузовского образования
- Фармацевтический факультет
- Медицинский колледж
- Центр практических навыков

Кнопка для
загрузки
видео



Выйти из
сайта



Кнопка мои
видео



Список видео-занятия



Фаулер қалпы



Крупозды пневмония диагностикасы және оны алдын алу шаралары



Пальпация живота: глубокая



Анафилактикалық шок




Зәрдің жедел тоқтауы



Улы заттармен улану



Типологиямиелілік жағдайдағы дәрігерге дейінгі көмек



Стенокардия.mpr4

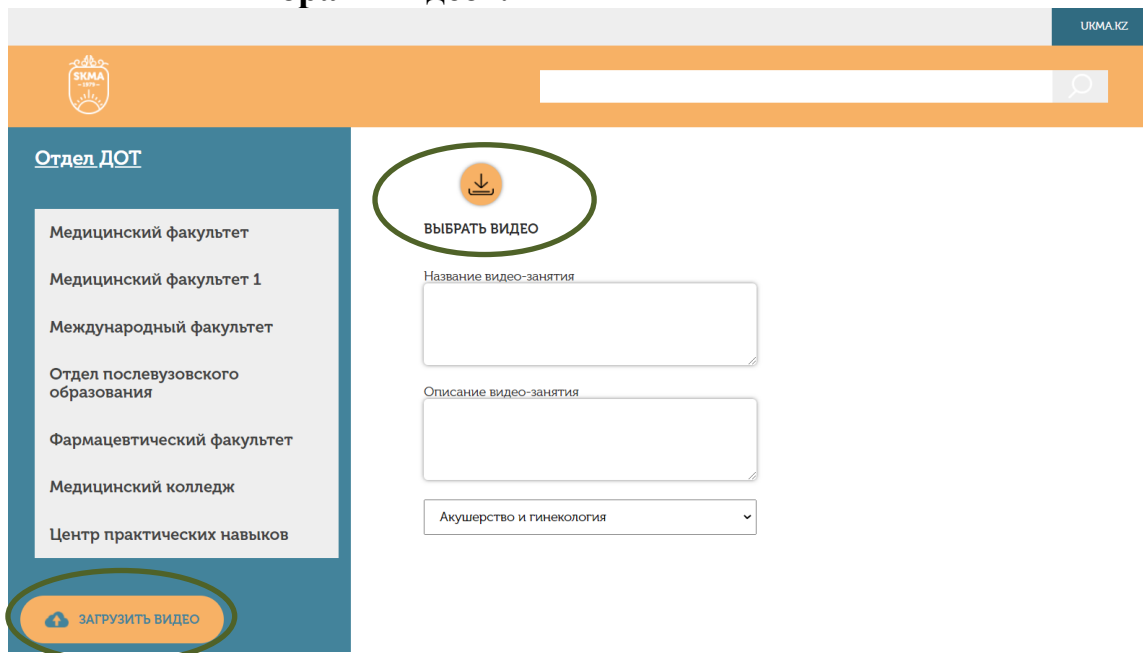


Симс қалпы.mpr4

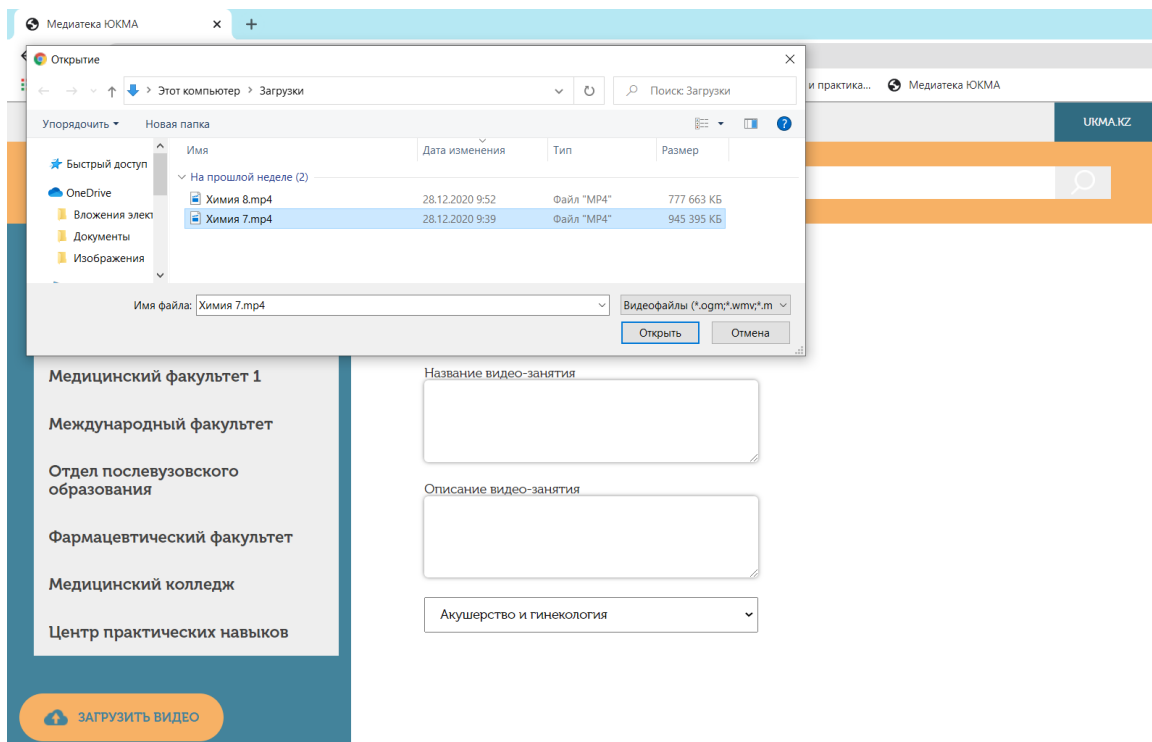
Список загруженных
видеороликов



При нажатии кнопки «Загрузить видео», расположенной слева, появится кнопка «Выбрать видео».



Нажав кнопку «Выбрать видео», вы выбираете нужный видеоролик.



Запишите тему и описание загружаемого видеоролика, выберите название кафедры и нажмите кнопку **«Загрузить»**.

Название видео-занятия

Ерітінділердің концентрациясын белгілеу тәсілдері

Описание видео-занятия

Ерітінділердің құрамы құрамдас бөліктердің концентрацияларымен сипатталады. Ерітінділер қаныққан, қанықпаған және аса қаныққан деп бөлінеді. Берілген температурада жақсы еритін заттардың ерігіштігінің де шегі бар

Кафедра химических дисциплин

Тема видеоролика

Краткое содержание, описание видеоролика

Наименование кафедры



Вы можете просмотреть загруженные видеоролики, нажав на кнопку **«мои видео»**. Там написано название вашего ролика, название кафедры и дата загрузки. С помощью кнопки которой находится справа можно произвести действие *изменить* или *удалить*.

Ваши видео-занятия

			Дата загрузки
Название	Кафедра	Дата	Действия
Фаулер қалпы	Кафедра пропедевтики внутренних болезней	2020-11-23 22:48:27	Изменить <input type="button" value="Удалить"/>
Крупозды пневмония диагностикасы және оны алдын алу шаралары	Кафедра пропедевтики внутренних болезней	2020-11-23 22:44:54	Изменить <input type="button" value="Удалить"/>
Пальпация живота: глубокая	Кафедра пропедевтики внутренних болезней	2020-11-23 22:40:20	Изменить <input type="button" value="Удалить"/>

Тема видеоролика

Наименование кафедры

Действия изменить или удалить

После выполнения работы нажатием кнопки **«Выход»** вы покидаете сайт.

