



ИНФОРМАЦИОННО-КОММУНИКАЦИОННЫЕ ТЕХНОЛОГИИ



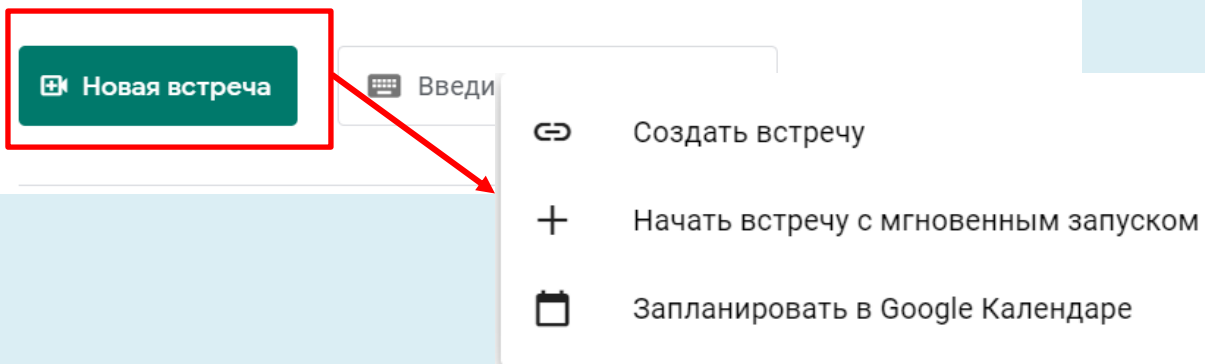
РАБОТА В GOOGLE С СЕРВИСОМ GOOGLE MEET

Начать видео встречу в Meet



Видеовстречи премиум-класса. Теперь доступны каждому!

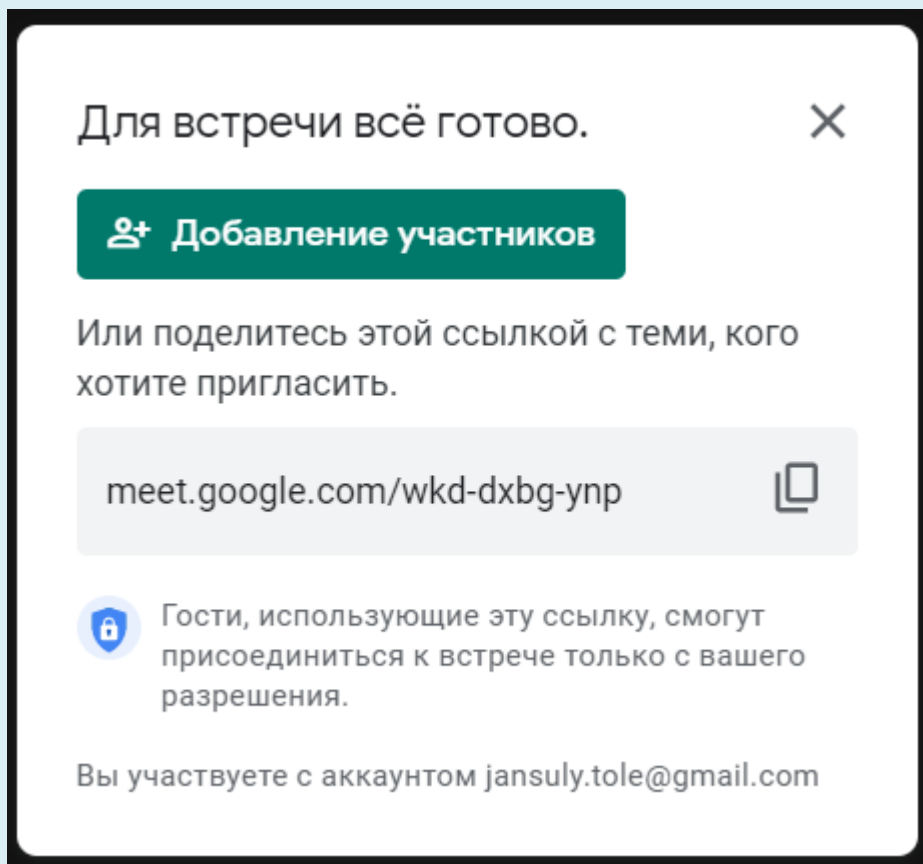
Изначально этот продукт создавался как сервис защищенных видеоконференций для бизнеса. Теперь мы сделали его бесплатным и доступным для всех.




Чтобы создать встречу, нажмите **Новая встреча**. Выберите один из вариантов:

- ✓ **Создать встречу.** Вы сможете скопировать ссылку на встречу и отправить ее будущим участникам.
- ✓ **Начать встречу** прямо сейчас. Будет создана новая встреча, и вы сможете немедленно присоединиться к ней.
- ✓ **Запланировать в Google Календаре.** Можно будет запланировать встречу.


Пригласите участников на онлайн-встречу




Для встречи всё готово. ✕

 **Добавление участников**

Или поделитесь этой ссылкой с теми, кого хотите пригласить.

meet.google.com/wkd-dxbg-ynp 

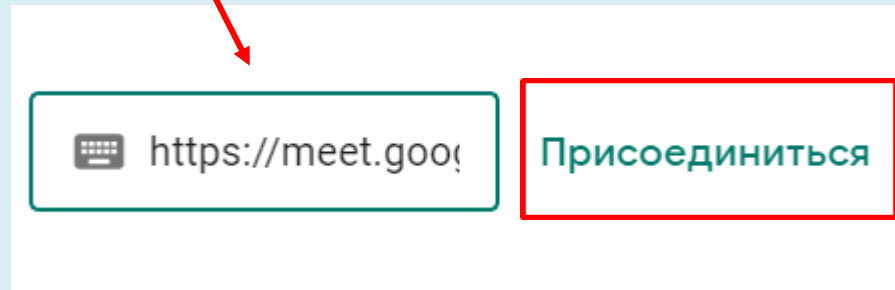
 Гости, использующие эту ссылку, смогут присоединиться к встрече только с вашего разрешения.

Вы участвуете с аккаунтом jansuly.tole@gmail.com

Отправьте ссылку или код встречи любому пользователю, которого вы хотите видеть среди участников.

Присоединитесь к встрече

Перейдите по ссылке в полученном приглашении, введите здесь код встречи, отправленный организатором

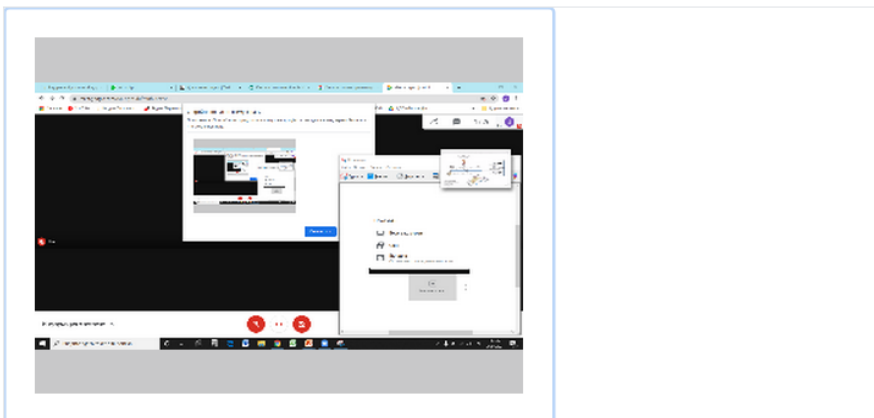


A screenshot of a meeting join interface. It features a text input field on the left containing a keyboard icon and the URL "https://meet.goo". To the right of the input field is a button labeled "Присоединиться". A red arrow points from the text above to the input field.

Демонстрация экрана участникам

Откройте доступ ко всему экрану

Приложение "Chrome" хочет предоставить сайту meet.google.com доступ к вашему экрану. Выберите, что можно показать.



Поделиться

Отмена

Показать



Весь ваш экран



Окно



Вкладка

Оптимально для видео и анимации




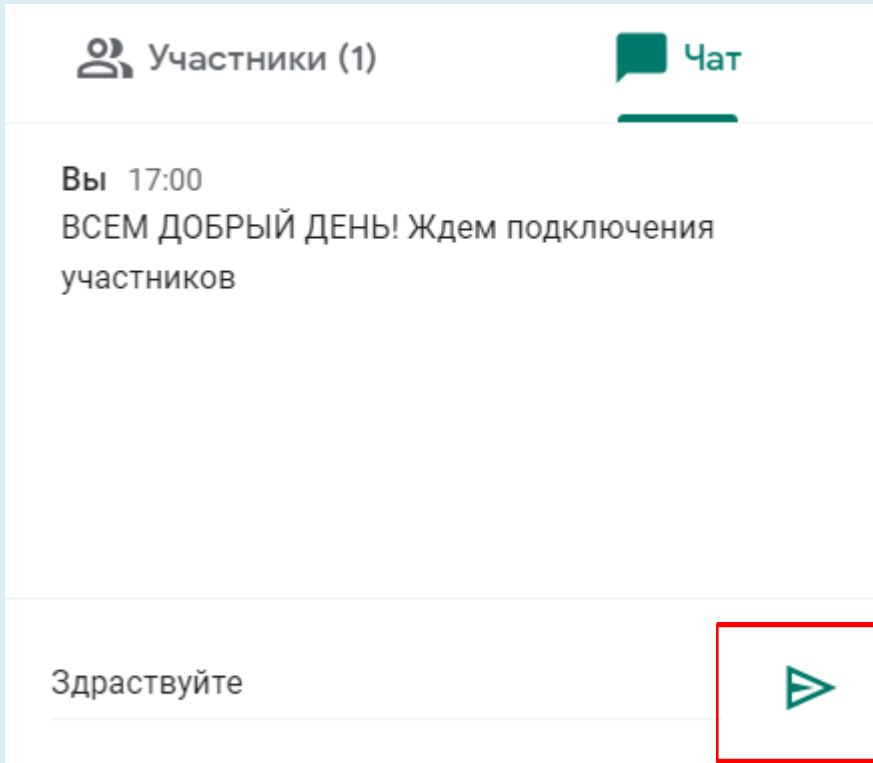
Начать показ

Внизу экрана нажмите "Начать показ" .

Выберите **Весь ваш экран**, **Окно** или
Вкладка Chrome.

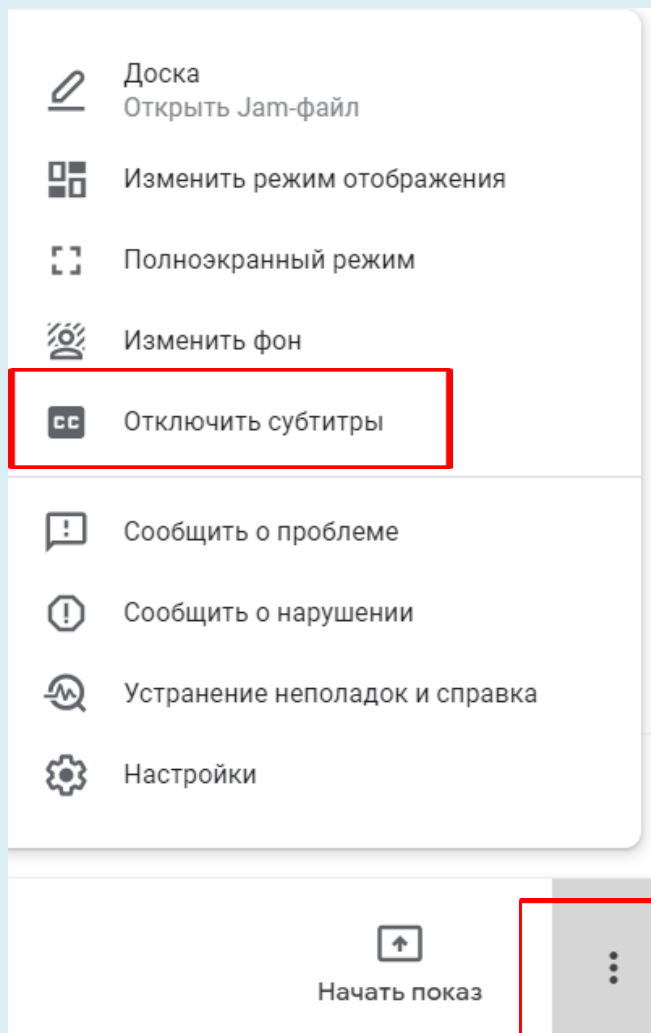
Чтобы показать другую вкладку, выберите ее и
нажмите **Поделиться** текущей вкладкой.

Обмен сообщениями во время встречи



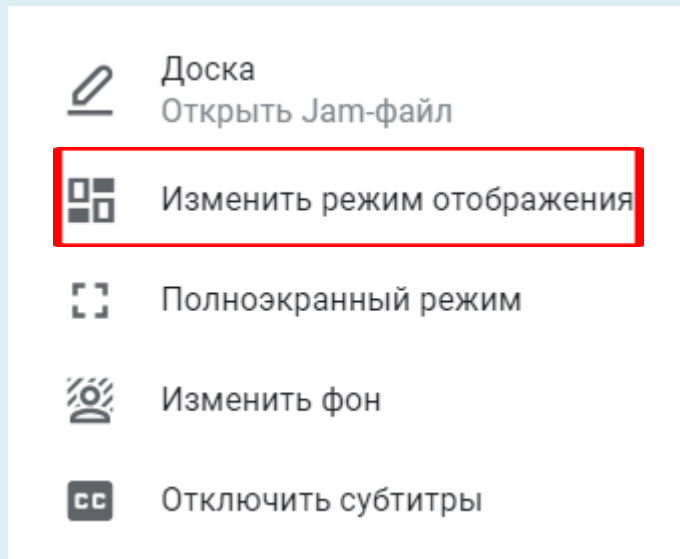
Функция обмена сообщениями поможет повысить вовлеченность участников на встрече. Нажмите на значок чата, чтобы поделиться файлами, ссылками и другим контентом с собеседниками.

Автоматические субтитры во время встречи



Чтобы включить субтитры, нажмите на значок в виде трех точек на экране Meet

Изменить макет



Каждый выбирает свой вариант:

Авто. 9 участников в одном окне.

Мозаика. в одном окне отображается 16 участников.

В центре внимания. На все окно отображается демонстрируемый экран

Боковая панель. Большую часть окна занимает демонстрируемый экран

Завершение

Нажав эту кнопку вы покидаете видеовстречу

