




media.skma.edu.kz

**сайтын пайдалану жөніндегі
профессор-оқытушылар
құрамына арналған нұсқаулық**

Медиатека (media.skma.edu.kz) – Оңтүстік Қазақстан медицина академиясының түсірілген бейнероликтері жүктелетін сайт.

Медиатека сайтына өту үшін келесі сілтемені <https://media.skma.edu.kz/> шерту арқылы немесе көшіріп өз браузеріңізге қою арқылы кіре аласыз.

Сайтқа кіру профессор-оқытушылар құрамына арнайы тағайындалған **логин және құпиясөзді** енгізу арқылы жүзеге асырылады.



Іздеу қатары

Қолданушының аты

Факультет және бөлім атаулары

- Отдел ДОТ
- Медицинский факультет
- Медицинский факультет 1
- Международный факультет
- Отдел послевузовского образования
- Фармацевтический факультет
- Медицинский колледж
- Центр практических навыков

Бейнероликті жүктеу батырмасы

- ЗАГРУЗИТЬ ВИДЕО
- МОИ ВИДЕО
- ВЫЙТИ

Менің бейнероликтерім батырмасы

Шығу батырмасы

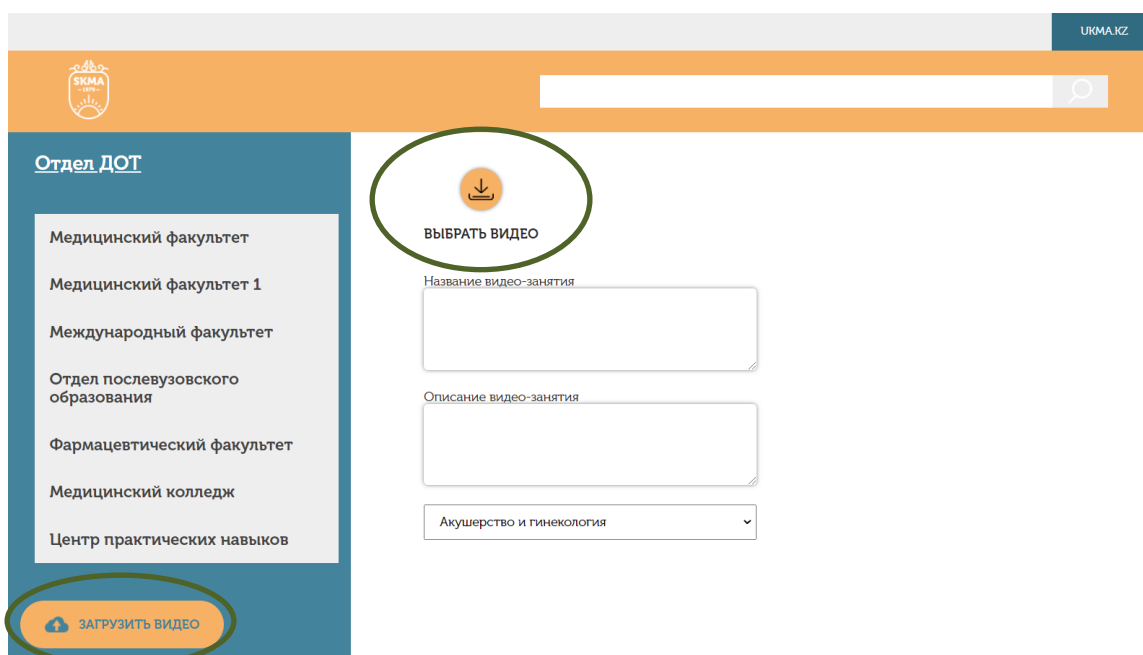
Список видео-занятия

<p>Фаулер қалпы</p>	<p>Крупозды пневмония диагностикасы және оны алдын алу шаралары</p>	<p>Пальпация живота: глубокая</p>
<p>Анафилактикалық шок</p>	<p>Зәрдің жедел тоқтауы</p>	<p>Улы заттармен улану</p>
<p>Менің бейнероликтерім батырмасы</p>	<p>Стенокардия.mp4</p>	<p>Симс қалпы.mp4</p>

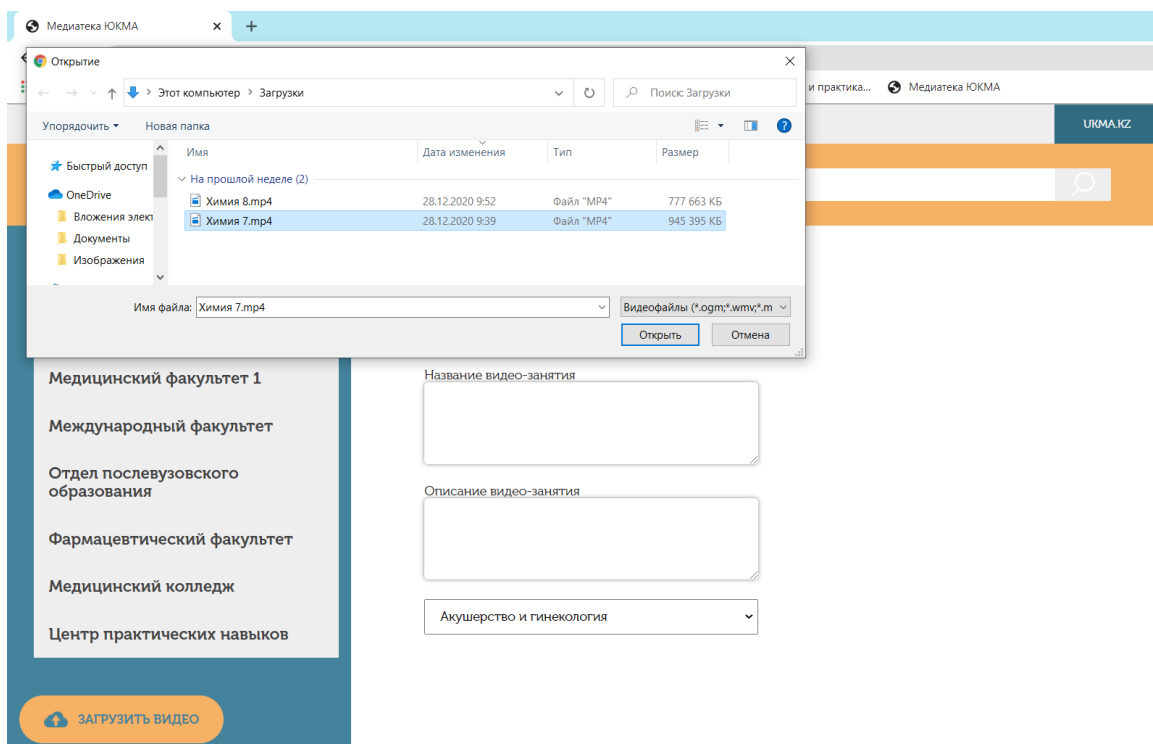
Тигеліс динге арналған жағдайда дәрігерге дейінгі көмек

Жүктелген бейнероликтер тізімі


Сол жақта орналасқан «бейнероликті жүктеу» батырмасын шерткен кезде, «видеоны таңдау» батырмасы шығады.



«Видеоны таңдау» батырмасын басу арқылы қажетті бейнеролигіңізді таңдайсыз.



Жүктелетін бейнероликтің тақырыбын және сипаттамасын жазып, кафедра атауын таңдап «жүктеу» батырмасын басасыз.



ВЫБРАТЬ ВИДЕО

Название видео-занятия

Ерітінділердің концентрациясын белгілеу тәсілдері

Описание видео-занятия

Ерітінділердің құрамы құрамдас бөліктердің концентрацияларымен сипатталады. Ерітінділер қаныққан, қанықпаған және аса қаныққан деп бөлінеді. Берілген температурада жақсы еритін заттардың ерігіштігінің де шегі бар

Кафедра химических дисциплин ▾

Бейнероликтің тақырыбы

Бейнероликтің қысқаша мазмұны, сипаттамасы

Кафедра атауы

ЗАГРУЗИТЬ

Жүктелген бейнероликтерді «**менің бейнероликтерім**» батырмасын басу арқылы көре аласыз. Ол жерде ролигіңіздің атауы, кафедраңыз және қай күні жүктегеніңіз жайлы жазылған. Сонымен қатар өңдеу үшін *өзгерту* немесе *өшіру* батырмаларын қолдана аласыз.

Жылы, күні,
уақыты

Ваши видео-занятия

Название	Кафедра	Дата	Действия
Фаулер қалпы	Кафедра пропедевтики внутренних болезней	2020-11-23 22:48:27	Изменить <input type="button" value="Удалить"/>
Крупозды пневмония диагностикасы және оны алдын алу шаралары	Кафедра пропедевтики внутренних болезней	2020-11-23 22:44:54	Изменить <input type="button" value="Удалить"/>
Пальпация живота: глубокая	Кафедра пропедевтики внутренних болезней	2020-11-23 22:40:20	Изменить <input type="button" value="Удалить"/>

Жұмыс Бейнеролик тақырыбы «ШЫҒУ» б Кафедра атауы ыз.

Іс әрекет өзгерту немесе өшіру

